



Servicios de Salud de Zacatecas  
Estado Analítico del Ejercicio del Presupuesto de Egresos  
Clasificación Administrativa

Del 01 de enero al 30 de septiembre de 2021

Concepto	Egresos					Subejercicio 6=(3-4)
	Aprobado 1	Ampliaciones/ Reducciones 2	Modificado 3=(1+2)	Devengado 4	Pagado 5	
<b>064 Servicios de Salud de Zacatecas</b>	<b>3,997,691,906</b>	<b>552,822,410</b>	<b>4,550,514,316</b>	<b>2,851,445,608</b>	<b>2,739,334,742</b>	<b>1,699,068,708</b>
Jurisdicción Zacatecas	4,951,269	777,897	5,729,166	4,284,996	4,177,442	1,444,170
Jurisdicción Ojocaliente	7,298,110	1,988,582	9,286,692	6,851,970	6,324,178	2,434,721
Jurisdicción Fresnillo	10,070,376	2,608,528	12,678,904	9,708,587	8,924,025	2,970,317
Jurisdicción Río Grande	4,564,303	838,332	5,402,635	3,870,601	3,713,184	1,532,034
Jurisdicción Jalpa	6,465,071	1,146,423	7,611,494	5,419,931	5,228,440	2,191,562
Jurisdicción Tlaltenango	4,209,376	1,038,769	5,248,145	3,621,619	3,222,283	1,626,526
Jurisdicción Concepción del Oro	4,407,155	1,318,076	5,725,231	4,408,680	4,139,607	1,316,551
Hospital General Zacatecas	23,579,986	11,125,574	34,705,540	24,856,121	21,507,526	9,849,418
Hospital General Fresnillo	19,282,465	16,075,677	35,358,142	20,967,851	19,684,719	14,390,291
Hospital General Jerez	5,419,464	3,466,465	9,885,929	6,653,372	5,714,840	3,232,557
Hospital General Loreto	8,707,288	2,458,566	11,165,873	7,972,662	6,937,327	3,193,211
Hospital de Especialidad Salud Mental	2,248,088	353,118	2,601,206	1,896,003	1,651,021	705,202
Hospital de la Mujer Zacatecana	12,309,069	20,177,965	32,487,034	19,857,993	19,339,061	12,629,040
Laboratorio Estatal de Salud Pública	751,360	19,011,794	19,763,154	8,578,584	2,978,250	11,184,570
Centro Estatal de Transfusión Sanguínea	1,201,000	215,899	1,416,899	890,786	890,786	526,113
Centro de Atención a las Adicciones	393,465	128,051	521,516	369,056	358,494	152,460
UNEME de Urgencias Guadalupe	6,786,520	2,277,825	9,064,346	5,434,229	5,093,791	3,630,116
UNEME de Oncología	2,750,000	495,049	3,245,049	948,983	891,144	2,296,065
UNEME de Hemodialisis	671,850	-	671,850	280,772	233,667	391,078
Oficina Central	3,870,625,713	467,319,802	4,337,945,515	2,714,572,811	2,618,324,970	1,623,372,704
<b>Total del Gasto:</b>	<b>3,997,691,906</b>	<b>552,822,410</b>	<b>4,550,514,316</b>	<b>2,851,445,608</b>	<b>2,739,334,742</b>	<b>1,699,068,708</b>

*[Signature]*  
L.C. ANA MARIA CONTRERAS ACOSTA  
JEFA DEL DEPTO. DE CONTROL PRESUPUESTAL

*[Signature]*  
L.C. MARTHA MUÑOZ FRANCO  
SUBDIRECTORA DE RECURSOS FINANCIEROS

*[Signature]*  
L.C. LETICIA QUIROZ ALONSO  
DIRECTORA ADMINISTRATIVA

*[Signature]*  
DR. USWALDO PINEDO BARRIOS  
DIRECTOR GENERAL



Servicios de Salud de Zacatecas  
Estado Analítico del Ejercicio del Presupuesto de Egresos  
Clasificación Económica (por Tipo de Gasto)

Del 01 de enero al 30 de septiembre de 2021


Concepto	Egresos					Subejercicio 6=(3-4)
	Aprobado 1	Ampliaciones/ Reducciones 2	Modificado 3=(1+2)	Devengado 4	Pagado 5	
1 Gasto Corriente	3,995,782,906	521,186,197	4,516,969,104	2,838,375,524	2,726,791,137	1,678,593,580
2 Gasto de Capital	1,909,000	31,636,213	33,545,213	13,070,084	12,543,605	20,475,129
3 Amortización de la Deuda y Disminución de Pasivos						
<b>Total del Gasto:</b>	<b>3,997,691,906</b>	<b>552,822,410</b>	<b>4,550,514,316</b>	<b>2,851,445,608</b>	<b>2,739,334,742</b>	<b>1,699,068,708</b>

L.C. ANA MARIA CONTRERAS ACOSTA  
JEFA DEL DEPTO. DE CONTROL PRESUPUESTAL

L.C. MARTHA MUÑOZ FRANCO  
SUBDIRECTORA DE RECURSOS FINANCIEROS

L.C. LETICIA QUIROZ ALONSO  
DIRECTORA ADMINISTRATIVA

DR. USWALDO PINEDO BARRIOS  
DIRECTOR GENERAL



Servicios de Salud de Zacatecas  
Estado Analítico del Ejercicio del Presupuesto de Egresos  
Clasificación Funcional (Finalidad y Función)  
Del 01 de enero al 30 de septiembre de 2021

Concepto	Egresos						Subejercicio 6=(3-4)
	1	2	3=(1+2)	4	5	6=(3-4)	
	Aprobado	Ampliaciones/ Reducciones	Modificado	Devengado	Pagado		
002 B. Desarrollo Social	3,997,691,906	552,822,410	4,550,514,316	2,851,445,608	2,739,334,742	1,699,068,708	
023 b3) Salud	3,997,691,906	552,822,410	4,550,514,316	2,851,445,608	2,739,334,742	1,699,068,708	
<b>Total del Gasto:</b>	<b>3,997,691,906</b>	<b>552,822,410</b>	<b>4,550,514,316</b>	<b>2,851,445,608</b>	<b>2,739,334,742</b>	<b>1,699,068,708</b>	

L.C. ANA MARIA CONTRERAS ACOSTA  
JEFA DEL DEPTO. DE CONTROL-PRESUPUESTAL

L.C. MARTHA MUÑOZ FRANCO  
SUBDIRECTORA DE RECURSOS FINANCIEROS

L.C. LETICIA QUIROZ ALONSO  
DIRECTORA ADMINISTRATIVA

DR. USUALDO PINEDO BARRIOS  
DIRECTOR GENERAL




Servicios de Salud de Zacatecas  
Estado Analítico del Ejercicio del Presupuesto de Egresos  
Clasificación por Fuente de Financiamiento  
Del 01 de enero al 30 de septiembre de 2021

Concepto	Egresos					Subejercicio 6=(3-4)
	Aprobado	Ampliaciones/ Reducciones	Modificado	Devengado	Pagado	
	1	2	3=(1+2)	4	5	
1 Recursos Fiscales	-	-	-	-	-	-
2 Financiamientos Internos	-	-	-	-	-	-
3 Financiamientos Externos	-	-	-	-	-	-
4 Ingresos Propios	42,068,157	32,529,864	74,598,021	49,365,625	37,117,176	25,232,396
5 Recursos Federales	3,244,087,467	426,526,554	3,670,614,021	2,237,130,206	2,156,147,342	1,433,483,816
6 Recursos Estatales	711,536,282	93,765,992	805,302,274	564,949,777	546,070,224	240,352,497
7 Otros Recursos	-	-	-	-	-	-
<b>Total de Gasto:</b>	<b>3,997,691,906</b>	<b>552,822,410</b>	<b>4,550,514,316</b>	<b>2,851,445,608</b>	<b>2,739,334,742</b>	<b>1,699,068,708</b>

  
L.C. ANA MARIA CONTRERAS ACOSTA  
JEFA DEL DEPTO. DE CONTROL PRESUPUESTAL

  
L.C. MARTHA MUÑOZ FRANCO  
SUBDIRECTORA DE RECURSOS FINANCIEROS

  
L.C. LETICIA QUIROZ ALONSO  
DIRECTORA ADMINISTRATIVA

  
DR. USUALDO PINEDO BARRIOS  
DIRECTOR GENERAL



Servicios de Salud de Zacatecas  
Estado Analítico del Ejercicio del Presupuesto de Egresos  
Clasificación por Objeto del Gasto (Capítulo y Concepto)  
Del 01 de enero al 30 de septiembre de 2021

Concepto	Egresos					Subejercicio 6=(3+4)
	Aprobado	Ampliaciones/ Reducciones	Modificado	Devengado	Pagado	
	1	2	3=(1+2)	4	5	
<b>1000 SERVICIOS PERSONALES</b>	<b>3,018,529,269</b>	<b>149,159,371</b>	<b>3,167,688,640</b>	<b>2,134,411,484</b>	<b>2,129,446,058</b>	<b>1,033,277,156</b>
1100 REMUNERACIONES AL PERSONAL DE CARACTER PERMANENTE	1,003,249,456	7,601,005	1,010,850,461	735,769,455	735,769,455	275,081,006
1200 REMUNERACIONES AL PERSONAL DE CARACTER TRANSITORIO	142,146,879	43,712,696	185,859,575	123,881,900	123,859,642	61,977,675
1300 REMUNERACIONES ADICIONALES Y ESPECIALES	664,873,062	22,967,525	687,840,587	445,949,372	445,949,372	241,891,216
1400 SEGURIDAD SOCIAL	260,992,500	30,226,931	291,219,431	205,428,676	200,465,508	85,790,755
1500 OTRAS PRESTACIONES SOCIALES Y ECONOMICAS	886,271,804	44,651,214	930,922,818	617,242,983	617,242,983	313,679,835
1700 PAGO DE ESTIMULOS A SERVIDORES PUBLICOS	60,995,768	-	60,995,768	6,139,088	6,139,088	54,856,671
<b>2000 MATERIALES Y SUMINISTROS</b>	<b>552,094,068</b>	<b>211,569,730</b>	<b>763,663,798</b>	<b>340,017,462</b>	<b>282,554,066</b>	<b>423,636,345</b>
2100 MATERIALES DE ADMINISTRACION, EMISION DE DOCUMENTOS Y ARTICULOS OFICIALES	21,056,674	6,799,338	27,856,012	18,352,738	17,480,797	9,503,273
2200 ALIMENTOS Y UTENSILIOS	28,436,610	2,824,039	31,260,649	23,124,119	20,840,668	8,136,530
2300 MATERIAS PRIMAS Y MATS. DE PRODUCCION	8,401	15,689	24,090	12,864	12,864	11,227
2400 MATERIALES Y ARTICULOS DE CONSTRUCCION Y DE REPARACION	3,108,366	-655,255	2,453,111	1,665,848	1,515,320	787,263
2500 PRODUCTOS QUIMICOS, FARMACEUTICOS Y DE LABORATORIO	438,159,683	187,763,539	625,923,222	249,104,802	207,985,486	376,918,420
2600 COMBUSTIBLES, LUBRICANTES Y ADITIVOS	26,199,678	1,192,934	27,392,612	13,616,741	11,455,958	13,775,871
2700 VESTUARIO, BLANCOS, PRENDAS DE PROTECCION Y ARTICULOS DEPORTIVOS	28,549,245	8,178,704	36,727,949	29,478,514	18,708,849	7,249,435
2900 HERRAMIENTAS, REFACCIONES Y ACCESORIOS MENORES	6,575,411	5,440,742	12,016,153	4,661,826	4,554,124	7,364,328
<b>3000 SERVICIOS GENERALES</b>	<b>406,750,621</b>	<b>146,209,672</b>	<b>552,960,293</b>	<b>338,816,933</b>	<b>294,141,016</b>	<b>214,143,360</b>
3100 SERVICIOS BASICOS	42,115,076	5,933,467	48,048,543	34,692,987	33,305,830	13,365,555
3200 SERVICIOS DE ARRENDAMIENTO	9,054,331	2,088,385	11,122,715	6,418,680	8,253,709	2,704,035
3300 SERVICIOS PROFESIONALES, CIENTIFICOS, TECNICOS Y OTROS SERVICIOS	166,350,101	60,548,601	226,898,702	130,699,464	102,031,040	96,199,238
3400 SERVICIOS FINANCIEROS, BANCARIOS Y COMERCIALES	5,286,980	7,837,974	13,124,854	2,191,801	2,153,638	10,933,052
3500 SERVICIOS DE INSTALACION, REPARACION, MANTENIMIENTO Y CONSERVACION	161,208,438	24,694,939	185,893,377	112,251,738	107,753,984	73,641,630
3600 SERVICIOS DE COMUNICACION SOCIAL Y PUBLICIDAD	7,661	4,707,978	4,715,669	2,127,300	2,127,300	2,568,369
3700 SERVICIOS DE TRASLADO Y VIATICOS	16,656,307	-238,406	16,417,901	7,365,755	7,365,755	9,052,236
3800 SERVICIOS OFICIALES	1,740,135	3,582,363	5,322,498	2,227,636	2,219,328	3,094,861
3900 OTROS SERVICIOS GENERALES	4,331,572	37,084,372	41,415,944	36,841,572	28,930,434	2,574,372



Servicios de Salud de Zacatecas  
Estado Analítico del Ejercicio del Presupuesto de Egresos  
Clasificación por Objeto del Gasto (Capítulo y Concepto)  
Del 01 de enero al 30 de septiembre de 2021

Concepto	Egresos					Subejercicio 6=(3+4)
	Aprobado 1	Ampliaciones/ Reducciones 2	Modificado 3=(1+2)	Devengado 4	Pagado 5	
<b>4000 TRANSFERENCIAS, ASIGNACIONES, SUBSIDIOS Y OTRAS AYUDAS</b>	<b>18,408,948</b>	<b>14,257,425</b>	<b>32,666,374</b>	<b>25,129,654</b>	<b>20,649,997</b>	<b>7,536,719</b>
4100 TRANSFERENCIAS INTERNAS Y ASIGNACIONES AL SECTOR PUBLICO	-	332,943	332,943	-	-	332,943
4300 SUBSIDIOS Y SUBVENCIONES	7,388,224	2,561,657	9,949,881	7,504,493	6,768,035	2,445,388
4400 AYUDAS SOCIALES	11,015,725	11,362,825	22,378,550	17,621,415	13,858,215	4,757,135
4800 DONATIVOS	5,000	-	5,000	3,747	3,747	1,253
<b>5000 BIENES MUEBLES, INMUEBLES E INTANGIBLES</b>	<b>1,909,000</b>	<b>31,636,213</b>	<b>33,545,213</b>	<b>13,070,084</b>	<b>12,543,605</b>	<b>20,475,129</b>
5100 MOBILIARIO Y EQUIPO DE ADMINISTRACION	1,666,000	3,892,840	5,588,840	1,247,065	1,183,426	4,341,775
5200 MOBILIARIO Y EQUIPO EDUCACIONAL Y RECREATIVO	51,000	449,579	500,579	205,320	205,320	295,259
5300 EQUIPO E INSTRUMENTAL MEDICO Y DE LABORATORIO	147,000	23,871,676	24,018,676	10,193,175	9,730,335	13,825,500
5400 VEHICULOS Y EQUIPO DE TRANSPORTE	-	1,600,000	1,600,000	-	-	1,600,000
5600 MAQUINARIA, OTROS EQUIPOS Y HERRAMIENTAS	15,000	1,700,574	1,715,574	1,424,523	1,424,523	291,051
5900 ACTIVOS INTANGIBLES	-	121,544	121,544	-	-	121,544
<b>Total del Gasto:</b>	<b>3,997,691,906</b>	<b>562,822,410</b>	<b>4,560,514,316</b>	<b>2,851,445,608</b>	<b>2,739,334,742</b>	<b>1,699,068,708</b>

L.C. ANA MARIA CONTRERAS ACOSTA  
JEFA DEL DEPTO. DE CONTROL PRESUPUESTAL

L.C. MARTHA MUÑOZ FRANCO  
SUBDIRECTORA DE RECURSOS FINANCIEROS

L.C. LETICIA QUIROZ ALONSO  
DIRECTORA ADMINISTRATIVA

DR. USUALDO PINEDO BARRIOS  
DIRECTOR GENERAL



Identificación de Crédito o Instrumento	Contratación / Colocación		Amortización	Endeudamiento
	A	B		
<b>Créditos Bancarios</b>				

**NO APLICA**

Total Créditos Bancarios

Otros Instrumentos de Deuda

Total Otros Instrumentos de Deuda

TOTAL

L.C. ANA MARIA CONTRERAS ACOSTA  
JEFA DEL DEPTO. DE CONTROL PRESUPUESTAL

L.C. MARTHA MUÑOZ FRANCO  
SUBDIRECTORA DE RECURSOS FINANCIEROS

L.C. LETICIA QUIROZ ALONSO  
DIRECTORA ADMINISTRATIVA

DR. USUALDO PINEDO BARRIOS  
DIRECTOR GENERAL



Servicios de Salud de Zacatecas  
Indicadores de Postura Fiscal  
Del 01 de enero al 30 de septiembre de 2021

Concepto	Estimado	Devengado	Pagado(1)
<b>I. Ingresos Presupuestarios (I=1+2)</b>	<b>3,997,691,906</b>	<b>2,900,583,191</b>	<b>2,891,490,508</b>
1 Ingresos del Gobierno de la Entidad Federativa	3,997,691,906	2,900,583,191	2,891,490,508
2 Ingresos del Sector Paraestatal	-	-	-
<b>II. Egresos Presupuestarios (II=3+4)</b>	<b>3,997,691,906</b>	<b>2,851,445,608</b>	<b>2,739,334,742</b>
3 Egresos del Gobierno de la Entidad Federativa	3,997,691,906	2,851,445,608	2,739,334,742
4 Egresos del Sector Paraestatal	-	-	-
<b>III. Balance presupuestario (Superávit o Déficit) (III=I-II)</b>	<b>-</b>	<b>49,137,583</b>	<b>152,155,766</b>

Concepto	Estimado	Devengado	Pagado
<b>III. Balance Presupuestario (Superávit o Déficit)</b>	<b>-</b>	<b>49,137,583</b>	<b>152,155,766</b>
IV. Intereses, Comisiones y Gastos de la Deuda.	-	-	-
V. Balance Primario (Superávit o Déficit) (V=III-IV)	-	49,137,583	152,155,766

Concepto	Estimado	Devengado	Pagado
A. Financiamiento	-	-	-
B. Amortización de la deuda	-	-	-
C. Endeudamiento ó desendeudamiento (C=A-B)	-	-	-

(1) Para Ingresos se reportan los ingresos recaudados; para egresos se reportan los egresos pagados

  
L.C. ANA MARIA CONTRERAS ACOSTA  
JEFA DEL DEPTO. DE CONTROL PRESUPUESTAL

  
L.C. MARTHA MUÑOZ FRANCO  
SUBDIRECTORA DE RECURSOS FINANCIEROS

  
L.C. LETICIA QUIROZ ALONSO  
DIRECTORA ADMINISTRATIVA

  
DR. USUALDO PINEDO BARRIOS  
DIRECTOR GENERAL





Servicios de Salud de Zacatecas  
Gasto por Categoría Programática  
Del 01 de enero al 30 de septiembre de 2021

Concepto	Egresos					Subejercicio 6 = ( 3 - 4 )
	Aprobado	Ampliaciones/ Reducciones	Modificado	Devengado	Pagado	
	1	2	3 = ( 1 + 2 )	4	5	
<b>Programas Presupuestarios</b>	3,997,691,906	552,822,410	4,550,514,316	2,851,445,608	2,739,334,742	1,699,068,708
<b>Subsidios: Sector Social y Privado o Entidades Federativas y Municipios</b>	649,072,644	161,266,423	810,339,068	437,175,287	396,819,065	373,163,781
<b>S</b> Sujetos a Regles de Operación	-	50,825,932	50,825,932	26,719,494	24,345,853	24,106,438
<b>U</b> Otros Subsidios	649,072,644	110,440,491	759,513,135	410,455,793	372,473,212	349,057,343
<b>Desempeño de las Funciones</b>	42,068,157	125,615,856	167,684,013	84,203,114	66,198,554	83,480,899
<b>E</b> Prestación de Servicios Públicos	42,068,157	72,700,929	114,769,086	61,588,004	43,583,444	53,181,082
<b>B</b> Provisión de Bienes Públicos	-	-	-	-	-	-
<b>P</b> Planeación, seguimiento y evaluación de políticas públicas	-	49,537,361	49,537,361	21,249,852	21,249,852	28,287,509
<b>F</b> Promoción y fomento	-	-	-	-	-	-
<b>G</b> Regulación y supervisión	-	3,377,565	3,377,565	1,365,258	1,365,258	2,012,307
<b>A</b> Funciones de las Fuerzas Armadas (Únicamente Gobierno Federal)	-	-	-	-	-	-
<b>R</b> Específicos	-	-	-	-	-	-
<b>K</b> Proyectos de Inversión	-	-	-	-	-	-
<b>Administrativos y de Apoyo</b>	-	-	-	-	-	-
<b>M</b> Apoyo al proceso presupuestario y para mejorar la eficiencia institucional	-	-	-	-	-	-
<b>O</b> Apoyo a la función pública y al mejoramiento de la gestión	-	-	-	-	-	-
<b>W</b> Operaciones ajenas	-	-	-	-	-	-
<b>Compromisos</b>	-	-	-	-	-	-
<b>L</b> Obligaciones de cumplimiento de resolución jurisdiccional	-	-	-	-	-	-
<b>N</b> Desastres Naturales	-	-	-	-	-	-
<b>Obligaciones</b>	-	-	-	-	-	-
<b>J</b> Pensiones y jubilaciones	-	-	-	-	-	-
<b>T</b> Aportaciones a la seguridad social	-	-	-	-	-	-
<b>Y</b> Aportaciones a fondos de estabilización	-	-	-	-	-	-
<b>Z</b> Aportaciones a fondos de inversión y reestructura de pensiones	-	-	-	-	-	-



Servicios de Salud de Zacatecas  
Gasto por Categoría Programática  
Del 01 de enero al 30 de septiembre de 2021

Concepto	Egresos					Subejercicio 6 = ( 3 - 4 )
	Aprobado	Ampliaciones/ Reducciones	Modificado	Devengado	Pagado	
	1	2	3 = (1 + 2)	4	5	
Programas de Gasto Federalizado (Gobierno Federal)	3,306,551,105	265,940,131	3,572,491,236	2,330,067,207	2,276,317,123	1,242,424,029
I Gasto Federalizado	2,595,014,823	172,174,139	2,767,188,962	1,765,117,430	1,730,246,899	1,002,071,532
C Participaciones a entidades federativas y municipios	711,536,282	93,765,992	805,302,274	564,949,777	546,070,224	240,352,497
Adeudos de ejercicios fiscales anteriores	-	-	-	-	-	-
Costo financiero, deuda o apoyos a deudores y ahorradores de la banca	-	-	-	-	-	-
Sin Clasificar	-	-	-	-	-	-
<b>Total del Gasto</b>	<b>3,997,691,906</b>	<b>552,822,410</b>	<b>4,550,514,316</b>	<b>2,851,445,608</b>	<b>2,739,334,742</b>	<b>1,699,068,708</b>


*[Signature]*

L.C. ANA MARIA CONTRERAS ACOSTA  
JEFA DEL DEPTO. DE CONTROL PRESUPUESTAL

*[Signature]*  
L.C. MARTHA MUNOZ FRANCO  
SUBDIRECTORA DE RECURSOS FINANCIEROS

*[Signature]*  
L.C. LETICIA QUIROZ ALONSO  
DIRECTORA ADMINISTRATIVA

*[Signature]*  
DR. USWALDO PINEDO BARRIOS  
DIRECTOR GENERAL



SERVICIOS  
DE SALUD  
ESTADO DE ZACATECAS

Servicios de Salud de Zacatecas  
Intereses de la Deuda

Del 01 de enero al 30 de septiembre de 2021

Identificación de Crédito o Instrumento	Devengado	Pagado
Créditos Bancarios		

**NO APLICA**

Total de Intereses de Créditos Bancarios

Otros Instrumentos de Deuda

Total de Intereses de Otros Instrumentos de Deuda

TOTAL

*[Signature]*  
L. C. ANA MARÍA CONTRERAS ACOSTA  
JEFA DEL DEPTO. DE CONTROL PRESUPUESTAL

*[Signature]*  
L. C. MARTHA MUÑOZ FRANCO  
SUBDIRECTORA DE RECURSOS FINANCIEROS

*[Signature]*  
L. C. LETICIA QUIROZ ALONSO  
DIRECTORA ADMINISTRATIVA

*[Signature]*  
DR. USWALDO PINEDO BARRIOS  
DIRECTOR GENERAL



Del 01 de enero al 30 de septiembre de 2021

	Ingresos					Diferencia (6 = 5 - 1)
	Rubro de Ingresos					
	Estimado (1)	Ampliaciones y Reducciones (2)	Modificado (3= 1 + 2)	Devengado (4)	Recaudado (5)	
Impuestos	-	-	-	-	-	-
Cuotas y Aportaciones de Seguridad Social	-	-	-	-	-	-
Contribuciones de Mejoras	-	-	-	-	-	-
Derechos	-	-	-	-	-	-
Productos	-	-	-	-	-	-
Aprovechamientos	-	-	-	-	-	-
Ingresos por Ventas de Bienes, Prestación de Servicios y Otros Ingresos	42,068,157	5,875,399	47,943,556	40,506,668	31,413,985	-10,654,172
Participaciones, Aportaciones, Convenios, Incentivos Derivados de la Colaboración Fiscal y Fondos Distintos de Aportaciones	-	-	-	-	-	-
Transferencias, Asignaciones, Subsidios y Subvenciones, y Pensiones y Jubilaciones	3,955,623,749	316,951,755	4,272,575,505	2,860,076,523	2,860,076,523	-1,095,547,227
Ingresos Derivados de Financiamientos	-	-	-	-	-	-
<b>Total</b>	<b>3,997,691,905</b>	<b>322,827,154</b>	<b>4,320,519,061</b>	<b>2,900,583,191</b>	<b>2,891,490,508</b>	<b>-1,106,201,398</b>
				<b>Ingresos excedentes</b>		

*[Signature]*

L.C. ANA MARIA CONTRERAS ACOSTA  
JEFA DEL DEPTO. DE CONTROL PRESUPUESTAL

*[Signature]*

L.C. MARTHA MUÑOZ FRANCO  
SUBDIRECTORA DE RECURSOS FINANCIEROS

*[Signature]*

L.C. LETICIA QUIROZ ALONSO  
DIRECTORA ADMINISTRATIVA

*[Signature]*

DR. USWALDO PINEDO BARRIOS  
DIRECTOR GENERAL



Del 01 de enero al 30 de septiembre de 2021

	Estado Analítico de Ingresos Por Fuente de Financiamiento					Diferencia (6 = 5 - 1)
	Estimado (1)	Ingresos			Recaudado (5)	
		Ampliaciones y Reducciones (2)	Modificado (3 = 1 + 2)	Devengado (4)		
<b>Ingresos del Poder Ejecutivo Federal o Estatal y de los Municipios</b>						
Impuestos	-	-	-	-	-	-
Cuotas y Aportaciones de Seguridad Social	-	-	-	-	-	-
Contribuciones de Mejoras	-	-	-	-	-	-
Derechos	-	-	-	-	-	-
Productos <sup>1</sup>	-	-	-	-	-	-
Aprovechamientos <sup>2</sup>	-	-	-	-	-	-
Participaciones, Aportaciones, Convenios, Incentivos Derivados de la Colaboración Fiscal y Fondos Distintos de Aportaciones.	-	-	-	-	-	-
Transferencias, Asignaciones, Subsidios y Subvenciones, y Pensiones y Jubilaciones.	-	-	-	-	-	-
<b>Ingresos de los Entes Públicos de los Poderes Legislativo y Judicial, de los Órganos Autónomos y del Sector Paraestatal o Paramunicipal, así como de las Empresas Productivas del Estado.</b>	<b>3,997,691,906</b>	<b>322,827,154</b>	<b>4,320,519,061</b>	<b>2,900,583,191</b>	<b>2,891,490,508</b>	<b>-1,106,201,398</b>
Cuotas y Aportaciones de Seguridad Social	-	-	-	-	-	-
Productos <sup>1</sup>	-	-	-	-	-	-
Ingresos por Ventas de Bienes, Prestación de Servicios y otros Ingresos <sup>3</sup>	42,088,157	5,875,399	47,943,556	40,506,668	31,413,985	-10,654,172
Transferencias, Asignaciones, Subsidios y Subvenciones, y Pensiones y Jubilaciones	3,955,623,749	316,951,755	4,272,575,505	2,860,076,523	2,860,076,523	-1,095,547,227
<b>Ingresos Derivados de Financiamientos</b>						
Ingresos Derivados de Financiamientos	-	-	-	-	-	-
<b>Total</b>	<b>3,997,691,906</b>	<b>322,827,154</b>	<b>4,320,519,061</b>	<b>2,900,583,191</b>	<b>2,891,490,508</b>	<b>-1,106,201,398</b>
				Ingresos excedentes		

<sup>1</sup> Incluye intereses que generan las cuentas bancarias de los entes públicos en productos.

<sup>2</sup> Incluye donativos en efectivo del Poder Ejecutivo, entre otros aprovechamientos.

<sup>3</sup> Se refiere a los ingresos propios obtenidos por los Poderes Legislativos y Judicial, los Órganos Autónomos y las entidades de la administración pública paraestatal y paramunicipal, por sus actividades diversas no inherentes a su operación, que generan recursos y que no sean ingresos por venta de bienes o prestación de servicios, tales como donativos en efectivo, entre otros.

L.C. ANA MARIA CONTRERAS ACOSTA  
JEFA DEL DEPTO. DE CONTROL PRESUPUESTAL

L.C. MARTHA MUÑOZ FRANCO  
SUBDIRECTORA DE RECURSOS FINANCIEROS

L.C. LETICIA QUIROZ ALONSO  
DIRECTORA ADMINISTRATIVA

DR. USWALDO PINEDO BARRIOS  
DIRECTOR GENERAL



SERVICIOS DE SALUD  
ESTADO DE ZACATECAS

Servicios de Salud de Zacatecas  
Estado Analítico de Ingresos por Rubro, Tipo y Clase  
Del 1 de enero al 30 de septiembre de 2021

Rubro de Ingresos / Tipo / Clase	Ingreso				Diferencia (6 = 5 - 1)
	Estimado (1)	Ampliaciones y Reducciones (2)	Modificado (3=1+2)	Devengado (4)	
	Recaudado (5)				
<b>Impuestos</b>					
Cuotas y Aportaciones de Seguridad Social					
Contribuciones de Mejoras					
Derechos					
Productos					
Aprovechamientos					
<b>Ingresos por Ventas de Bienes, Prestación de Servicios y Otros Ingresos</b>	<b>42,068,157</b>	<b>5,875,399</b>	<b>47,943,556</b>	<b>40,506,868</b>	<b>10,654,172</b>
Prestación de Servicios Médicos	42,068,157	4,661,434	46,729,591	39,292,703	11,868,137
Portabilidad Seguro Popular	-	1,734,572	1,734,572	6,136	6,136
Cuotas de Recuperación	42,068,157	2,926,862	44,995,019	37,558,131	11,874,272
Otros Ingresos	-	1,213,965	1,213,965	1,213,965	1,213,965
Otros Ingresos	-	818,973	818,973	818,973	818,973
Apoyos al Voluntariado	-	394,992	394,992	394,992	394,992
Participaciones, Aportaciones, Convenios, Incentivos Derivados de la Colaboración Fiscal y Fondos Distintos de Aportaciones					
Transferencias, Asignaciones, Subsidios y Subvenciones, y Pensiones y Jubilaciones	<b>3,955,623,749</b>	<b>316,951,755</b>	<b>4,272,575,505</b>	<b>2,860,076,523</b>	<b>1,095,547,227</b>
Transferencias Federales					
FASSA	3,244,087,467	200,879,462	3,444,966,929	2,251,933,114	992,154,353
INSABI Federal	2,595,014,823	49,705,485	2,644,720,308	1,825,571,306	769,443,517
Seguro Médico Siglo XXI	649,072,644	14,140,976	663,213,621	315,399,490	333,673,154
Gastos Catastróficos	-	24,219,664	24,219,664	24,219,664	24,219,664
AFASPE	-	15,352,432	15,352,432	15,352,432	15,352,432
Prevención de Adicciones	-	78,963,707	78,963,707	54,905,330	54,905,330
Fortalecimiento a la Atención Médica	-	2,857,249	2,857,249	2,857,249	2,857,249
Atención a la Salud	-	11,013,470	11,013,470	11,013,470	11,013,470
COFEPRI	-	2,614,171	2,614,171	2,614,171	2,614,171
Transferencias Estatales					
Brigadas Médicas Móviles	711,536,282	116,072,293	827,608,575	608,143,409	103,392,873
Aportación Liquidada Estatal	17,688,997	7,401,558	25,090,555	19,013,709	1,324,712
Gobierno del Estado (Programa Normal)	352,557,951	17,586,002	370,123,953	266,183,026	86,374,925
Convenio SEFIN-SSZ	341,289,334	87,354,685	428,644,019	321,446,627	19,842,707
	-	3,750,048	3,750,048	1,500,048	1,500,048
	<b>3,997,691,906</b>	<b>322,827,154</b>	<b>4,320,519,061</b>	<b>2,891,490,508</b>	<b>-1,106,201,398</b>

Ingresos excedentes

L.C. ANA MARIA CONTRERAS ACOSTA  
JEFA DEL DEPTO. DE CONTROL PRESUPUESTAL

L.C. MARTHA MUÑOZ FRANCO  
SUBDIRECTORA DE RECURSOS FINANCIEROS

L.C. LETICIA QUIROZ ALONSO  
DIRECTORA ADMINISTRATIVA

DR. USWALDO PINEDO BARRIOS  
DIRECTOR GENERAL